


PR655

brother®
at your side



at your side = à vos côtés

PR655 Machine à broder

Obtenez rapidement et en toute facilité des broderies au résultat professionnel avec la Brother PR655

- Champ de broderie de 200 x 300 mm
- Ecran tactile LCD ASV haute définition
- Système d'éclairage naturel avancé
- Vitesse variable de 400 à 1.000 points par minute
- Système d'enfilage automatique
- 28 polices de caractères intégrées
- Pointeur lumineux LED

Machine à broder

PR655

La PR655 est dotée de fonctionnalités avancées et conviviales associées à la rapidité. C'est la machine idéale que vous soyez un fervent amateur de broderie ou que vous souhaitez démarrer une activité commerciale, en toute autonomie.

Son large écran LCD haute définition, unique sur le marché, offre une clarté exceptionnelle pour assurer une qualité de reproduction remarquable de toutes vos images.

Rapide, vous obtiendrez un aperçu réaliste et instantané de votre motif. Sa fonction de réglage de la luminosité de l'écran vous assure un confort de travail optimal.

Vous trouverez la machine à broder PR655 incroyablement facile à utiliser.



Polyvalence, rapidité et finition professionnelle



Six aiguilles

Brodez des motifs multicolores rapidement et simplement. Le changement automatique des couleurs vous permet de préprogrammer la séquence des couleurs du motif. Les coupe-fils supérieur et inférieur éliminent la nécessité de couper les fils une fois le travail terminé, ce qui permet de gagner du temps.



Système d'enfilage automatique exclusif

Pour enfiler le fil supérieur dans le chas de l'aiguille, il suffit d'appuyer sur une touche. C'est si simple !



Système d'éclairage naturel avancé

L'éclairage LED intégré assure un éclairage naturel efficace de votre zone de travail.

Broderie rapide et personnalisée



Fonction mono-couleur

Brodez un motif multicolore en une seule couleur.



Personnalisation des motifs à l'écran

De puissantes capacités de personnalisation permettent la composition de texte, la rotation par incrémentation d'un degré et la modification de la taille des motifs. Ainsi que la combinaison de motifs et de lettres.



28 polices de caractères intégrées

L'écran tactile LCD vous permet de modifier vos projets en toute facilité grâce aux nombreux styles de caractères et d'effets de texte. Cette flexibilité vous permet de personnaliser tous vos motifs.

Encore plus d'efficacité, encore plus de créativité

Explorez de nouvelles dimensions en matière de broderie professionnelle ou de loisir grâce à de nouvelles fonctions qui apporteront flexibilité, rapidité et précision à vos ouvrages.

Le nouveau pointeur lumineux LED indique précisément le point de chute de l'aiguille. Les vingt-huit polices multiplient les possibilités. Et les nouveaux capteurs vous permettent d'utiliser d'autres cadres optionnels pour une plus grande polyvalence.

Tenues de sport et de travail, casquettes, chapeaux... Brodez tout ce qui vous plaît ! Et laissez libre cours à votre créativité.



Nouveaux capteurs de cadre

Les nouveaux capteurs de la PR655 vous permettent d'utiliser encore plus de cadres différents, y compris les cadres ronds* et les nouveaux cadres clipsables*.


Les cadres clipsables* permettent de broder des chaussures, des poches intérieures de veste, des manches, des gants et bien plus encore.

*Accessoires vendus séparément.



Reliez jusqu'à quatre machines de la série PR 650/655 et PR1000

Envoyer un ou différents motifs vers de multiple machines et le logiciel PE-Design Next, vendu en option, saura gérer indépendamment chaque machine. Vous pouvez stocker jusqu'à 100 motifs en file d'attente.



Pointeur lumineux LED pour un positionnement parfait de l'aiguille

Le nouveau pointeur lumineux LED indique précisément le point de chute de l'aiguille. Il vous suffit d'appuyer sur quelques commandes de l'écran LCD pour placer parfaitement votre motif. Le positionnement de votre motif n'a jamais été aussi rapide et précis !



Cadres à broder fournis

Choisissez le cadre à broder adapté à votre projet parmi les 4 tailles de cadres livrés avec la PR-655 (200 x 300 mm, 130 x 180 mm, 100 x 100 mm, 40 x 60 mm).



Bras cylindrique

Très pratique pour broder les pièces cylindriques telles que les casquettes, les manches, les jambes de pantalon, etc...

Caractéristiques et avantages de la série PR

Fonctions	Bénéfice	PR655	PR1000e
Nombre d'aiguilles	Brodez des motifs multicolores rapidement et simplement.	6	10
Jusqu'à 1.000 points par minute	Réglez votre vitesse de broderie : à plat de 400 à 1.000 pm ou pour les casquettes de 400 à 600 pm.	✓	✓
Grand champ de broderie	Permet de créer des motifs de broderie encore plus grands. Exprimez votre créativité et votre originalité !	300 x 200	360 x 200
Grand écran tactile couleur LCD	Le grand écran permet d'accéder facilement et rapidement à toutes les informations utiles ainsi qu'au guide de conseils.	✓	✓
Système d'enfilage automatique exclusif	Pour enfiler le fil supérieur dans le chas de l'aiguille, rapidement et en toute sécurité, il suffit d'appuyer sur une touche.	✓	✓
Coupe-fils automatiques	Coupe automatiquement le fil supérieur et inférieur à chaque changement de couleur.	✓	✓
Polices de caractères intégrées	Personnalisez tous vos projets grâce à un large éventail de styles de lettres et d'effets de texte.	28	28
Motifs de broderie intégrés	Personnalisez de façon rapide et simple vos projets grâce aux nombreux motifs de broderie disponibles.	25 motifs	110 motifs
Personnalisation des motifs à l'écran	De puissantes capacités de personnalisation permettent la composition de texte, la rotation des motifs par pas de 1 degré, la modification de la taille et la combinaison de motifs et de lettrage.	✓	✓
Fonction avant/arrière	Grâce à l'écran tactile très convivial, vous pourrez facilement vous positionner sur une couleur, un bloc de couleurs ou un groupe d'une centaine de points.	✓	✓
Fonction Appliqué	Créez des appliqués aisément, parfaits pour des badges et des médaillons.	✓	✓
Fonction mono-couleur	Permet de broder un motif en une seule couleur sans interruption.	✓	✓
Ports USB (2 hôtes, 1 esclave)	Importez des motifs de votre clé USB ou de votre PC.	✓	✓
Capacité de connexion	Possibilité de liaison vers plusieurs machines via un micro-ordinateur en utilisant le logiciel PE-Design Next en option.	✓	✓
Fonction "Grouper/Dégrouper"	Cette fonction vous permet de combiner des motifs et de les éditer en tant qu'éléments uniques ou séparés.	✓	✓
Avant/arrière	Reculer/avancer sur le motif.	+/- 500 points	+/- 1,000 points
Système d'enfilage	Ce système simplifié évite l'entrelacement des fils ainsi que la formation de nœuds et assure une tension stable du fil.	Standard	Flexible
Table d'extension	Permet de supporter les larges et lourds projets.	En option	✓
Positionnement du motif	Placez aisément vos motifs de broderie dans la position souhaitée.	Pointeur lumineux LED	Caméra
Fonction caméra	Caméra intégrée pour faciliter le positionnement de la broderie et pour la fonction avant/arrière.		✓
Pointeur lumineux LED	Le pointeur lumineux LED indique exactement le point de chute de l'aiguille.	✓	
Guide-fils lumineux à LED	Des voyants LED multicolores vous aident à : <ul style="list-style-type: none"> repérer la position des fils cassés ; repérer la position d'un fil de couleur à remplacer ; repérer la position de chaque couleur de fil. 		✓
Séquence manuelle des couleurs	Définissez une séquence de couleur par aiguille.		✓
Vitesse de broderie par aiguille	Attribuez une vitesse de broderie à chaque aiguille. Très efficace pour les projets délicats ou les fils spéciaux.		✓

Spécifications techniques

PR655

Type de machine :	Mono-tête, bras cylindrique, six aiguilles
Vitesse de broderie :	1.000 points par minute
Formats exploitables :	pes, .dst et .phc
Dimensions :	512 (L) x 589 (P) x 586 (H) mm
Poids brut :	37 kg (Poids net : 55 kg)
Alimentation :	220~240V
Type de canette :	Grande dimension

Accessoires en option



Table & rangement pour machines PR

Cette table mobile supporte solidement les machines de la série PR et offre un vaste espace de stockage pour vos accessoires et vos fils.



Cadre à casquette

Brodez vos casquettes en toute facilité. Le large champ de broderie de 130 mm jusqu'à 60 mm de hauteur vous offre de multiples possibilités.



Cadre cylindrique

Il permet de broder la quasi-totalité des pièces cylindriques habituellement difficiles à broder. Cadre cylindrique de 90 mm de large x 80 mm de haut. Le tissu doit présenter un diamètre ouvert minimum de 100 mm.



Cadres à broder clipsables 1 & 2

Les cadres clipsables sont parfaits pour broder des chaussures, des poches intérieures de veste, des manches, des gants et bien plus encore.

Dimensions : 45 x 24 mm



Cadres ronds


Des cadres ronds sont disponibles en 3 tailles différentes :

- Petit 100 mm
- Moyen 130 mm
- Grand 160 mm



Cadre Quilting 200 x 200 mm

Convient pour la réalisation de quilting ou surfaces carrées.



Cadre à bordure 300 x 100 mm

Brodez de beaux motifs en continu. Idéal pour de longs projets.



Cadre à plat

Il est facile de broder des vestes ou des tissus épais grâce au cadre à plat de 300 x 200 mm.




Table d'extension extra-large

Table d'extension extra-large pour les ouvrages de grande taille et lourds tels que les couvertures, les vestes, etc. Recommandée également pour stabiliser le tissu et les cadres à broder.



Kit Cutwork de broderie

Brodez et coupez sans changer d'aiguille. Vous permet de créer de magnifiques broderie ajourées, des appliqués...



PE-Design Next et PE-Design Plus

Les logiciels de broderie de PE-Design de Brother offrent de puissantes fonctions pour vous ouvrir les portes de la création illimitée ! Que vous soyez débutant ou expert.

Pour plus d'informations, contactez votre spécialiste ou rendez-vous sur www.brothersewing.eu.

Votre Spécialiste Brother :

brother
at your side

Brother Sewing Machines Europe GmbH
Im Rosengarten 11, 61118 Bad Vilbel, Germany
www.brothersewing.eu